



IZENA EMATEKO ORRIA:

Ikastaroaren izena: ESKOLA-KIROLEKO MONITORE LAGUNTZAILEA

Datu pertsonalak:

Izen-abizenak	
NAN zk.	
Jaioteguna eta lekua	
Helbidea	
Posta kodea eta herria	
Telefono partikularra	
Telefono mugikorra	
Helbide elektronikoa	
Hizkuntza adierazi euskaraz edo gazteleraz egin nahi den ikastaroa	

Datu akademikoak:

Titulazio akademikoa	
----------------------	--

SINADURA: _____

“Euskal Kirol Federazioen Batasunean, ematen diguzun informazioa tratatu egiten dugu, eskatutako zerbitzua emateko eta fakturazioa egiteko. Emandako datuak merkataritza/prestakuntza harremanak irauten duen bitartean edo legezko betebeharrak betetzeko behar diren urteetan gordeko dira. Datuak ez zaizkie hirugarrenei lagako, legezko betebeharra dagoen kasuetan izan ezik. Euskal Kirol Federazioen Batasunean zure datu pertsonalak tratatzen ari garen baieztatzeko eskubidea daukazu; beraz, eskubidea daukazu zure datu pertsonalak eskuratzeko, datu okerrak zuzentzeko eta datuak jada beharrezkoak ez direnean ezabatzea eskatzeko.

Halaber, baimena eskatzen dizut eskatutakoarekin lotutako produktuak eta zerbitzuak eskaintzeko eta bezero gisa fidelizatzeko.

BAI

EZ



Sartzeko baldintzak

1. Derrigorrezko Bigarren Hezkuntzako (DBH) graduatu titulua edukitzea, edo titulu horren baliokidea (1363/2007 EDaren 31.1 artikulua arabera).
2. **Sarrerako azterketa teoriko-praktiko bat arrakastaz gainditzea.**
3. **Ikastaroan** izena emateko kuota ordaintzea:
 - **Bloke komuna:** **80€**
4. Gurasoen baimena adingabeentzat.

Dirulaguntzak

Ikastaroa euskaraz egin eta gainditzen duenari dirua itzuliko zaio. Gazteleraz eginez gero, Arabako Foru Aldundiak laguntza argitaratu ondoren, prestakuntza gainditu duten Araban erroldatutako ikasleek diru-laguntzen eskaeran sartu ahal izango dute.

Aurkeztu beharreko dokumentazioa (Dokumentazioa posta elektronikoz bidez aurreratu ekfb@euskalkirola.eus).

1. NANaren fotokopia bi aldeetatik.
2. Izen emate orria.
3. 18 urtetik beherakoak baimena sinatua.
4. Beharrezkoa den gutxieneko titulazio akademikoa edo, bestela, ordezkotza heldutasun proba gainditu izanaren agiria. Onartzen diren dokumentuak:
 - *Titulu akademikoaren edo tasak ordaindu izanaren egiaztagiriaren fotokopia konpultsatua.
 - *Hezkuntza Ordezkaritzek emandako ordezkotza titulazioaren ziurtagiriaren jatorrizkoa edo fotokopia konpultsatua.
 - *Ziurtagiri/espeditante akademiko pertsonal ofizialaren jatorrizkoa edo fotokopia konpultsatua (ikasketak egin diren ikastetxean bertan eskatu behar da. Ziurtagiri ofizialak Eusko Jaurlaritzaren logoa du).
 - *Kalifikazio liburuaren fotokopia konpultsatua (eskolatze liburuak).**QR kodea duen ziurtagiriak izan ezean, aurkeztu behar den dokumentua konpultsatua izan behar da. Berau sarrera frogan aurkeztu behar da.**
5. Matrikula ordaindu izanaren ziurtagiria (ordainketa Euskal Kirol Federazioen Batasunaren kontu honetan egin behar da: ES68 0138 0038 5301 1370 2724). Kontzeptuan MADE+Izena eta Abizenak adierazi.

Sarbide frogaren eguna, ordua eta tokia: Otsailaren 22an, 9:00etan, Getxo Kirolak-eko frontoien eraikina, 1. frontoia Avda. de los Chopos 46C, 48991, Getxo (Bizkaia) (Ikusi ERANSKINA)

<https://maps.app.goo.gl/9F2SxZAntxuSfjbc8>

Online ikastaroaren hasiera: Otsailaren 24an izango da. Ikastaroaren lehen egunean ikasleak mezu elektronikoz bat jasoko du plataformara sartzeko.

Izen-emateak: Otsailaren 20 arte.

Azterketa presentzialak:

Ohiko deialdia Getxon, maiatzak 10 goizez.

Ez-ohiko deialdia: Getxon, ekainaren 6an arratsaldean.

Toki kopurua: 35 pertsona

ERANSKINA

Betekizun espezifikoak:

Probak 2 ariketa ditu, instalazio espezifikoan joko-tresna ahalik eta gehien menderatzen dela erakusteko, kolpatzeko oinarritzko tekniketan oinarrituta. Ezinbestekoa da 2 ariketa gaitzea gai kalifikazioa lortzeko.

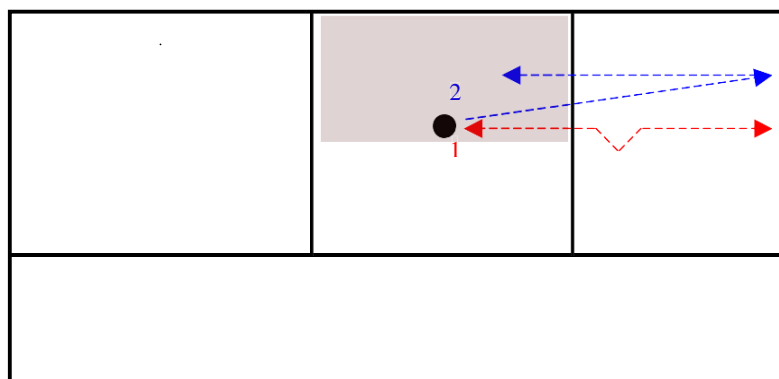
Sarrera frogen egitura:

1. Froga: Botatzea eta itzultzea menderatzea:

Frogaren garapena: Izangaiak pilota frontisaren kontra bota eta horren kontra itzuliko du, posizio beretik joz, nahi duen besoa erabilita. Izangaiak espezialitate ofizialeko tresnen artean erabiliko duen tresna aukeratu du: gomazko paleta (arauzko pilotarekin) edo fronteniseko erraketa (pilota aurre-olimpikoaren edo tenisaren pilotaren artean aukeratu beharrekoa).

Ebaluazio irizpideak:

- Pilotaren lehen kolpea frontisaren aurka, 36 metroko frontoiaren 4. Kuadrotik egin du.
- Bigarren kolpea lehenengoaren koadro beretik eman du.
- Bigarren kolpearen ondorengo lehen botea 3. Eta 5 kuadroen artean eta kantxaren ezker aldean izatea lortu da (irudikapen grafikoa atxiki da).
- Pilotak ez du momentu baten ere ez ezkerreko horma ukitu.
- Espezialitatearen araudia bete da momentu guztietan.
- Gutxienez 3 alditan, aukeraturako espezialitatearen ebaluazio irizpideak guztiak bete dira, gehieneko 8 aukeretatik.

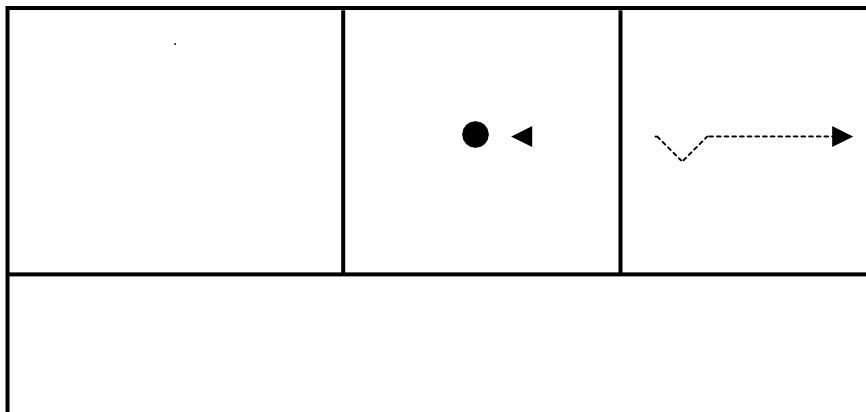


2. Froga: Piloteoa menderatzea:

Frogaren garapena: Piloteoa frontisaren aurka, 36 metroko frontoiko 4. koadrotik, edozein beso erabiliz. Izangaiak espezialitate ofizialetako tresnen artean erabiliko duen tresna aukeratuko du: gomazko paleta (arauzko pilotarekin) edo fronteniseko erraketa (pilota aurre-olinpikoaren edo tenisaren pilotaren artean aukeratu beharrekoa).

Ebaluazio irizpideak:

- Gutxienez, jarraikako 6 itzulketa egin dira frontisaren aurka.
- Pilota frontisaren aurka jaurti da, momentu oro, 36 metroko frontoiko 4. Kuadroaren atzetik.
- Espezialitatearen araudia bete da kolpea guztietan.
- Gutxienez 3 alditan, aukeratutako espezialitatearen ebaluazio irizpideak guztiak bete dira, gehieneko 8 aukeretatik.





HOJA DE INSCRIPCIÓN:

Nombre del curso:

Datos personales:

Nombre y apellidos	
Nº DNI	
Fecha y lugar de nacimiento	
Dirección	
Código postal y localidad	
Teléfono particular	
Teléfono móvil	
Correo electrónico	
Indicar idioma en el que se quiere realizar el curso (Euskara o castellano).	

Datos académicos:

Titulación académica	
----------------------	--

FIRMA: _____

En la Unión de Federaciones Deportivas Vascas tratamos la información que nos facilita para la prestación del servicio solicitado y la facturación. Los datos aportados se conservarán durante el tiempo que dure la relación comercial/formativa o durante los años necesarios para el cumplimiento de las obligaciones legales. Los datos no serán cedidos a terceras personas, salvo que exista obligación legal. Tiene derecho a conocer si en la Unión de Federaciones Deportivas Vascas estamos tratando sus datos personales, por lo que tiene derecho a acceder a sus datos personales, rectificar los datos inexactos y solicitar su supresión cuando ya no sean necesarios.



También queremos pedirle permiso para ofrecerle productos y servicios relacionados con lo solicitado y fidelizarle como cliente.

SÍ

NO

Condiciones de acceso

1. Estar en posesión del título de Graduado en Educación Secundaria Obligatoria (ESO) o equivalente (según el artículo 31.1 del RD 1363/2007).
2. **Superar con éxito un examen teórico-práctico introductorio.**
3. Pago de la cuota de inscripción al curso:
 - **Bloque común:** **80€**
4. Autorización parental para menores.

Subvenciones

En caso de realizarlo en euskera y superarlo gratis.

En caso de realizarlo en castellano subvencionable por la Diputación Foral de Alava: una vez publicada, podrá acceder a la solicitud de subvención el alumnado empadronado en Alava que haya superado la formación.

Documentación a presentar (Enviar previamente la documentación por correo electrónico ekfb@euskalkirola.eus).

1. Fotocopia del DNI por ambos lados.
2. Hoja de inscripción.
3. Autorización firmada para menores de 18 años.
4. Titulación académica mínima necesaria o, en su caso, acreditación de haber superado la prueba de madurez equivalente. Documentos que se aceptan:
 - *Fotocopia compulsada del título académico o del justificante de pago de las tasas.
 - *Original o fotocopia compulsada del certificado de titulación equivalente expedido por las Delegaciones de Educación.
 - *Original o fotocopia compulsada del certificado/expediente académico personal oficial (debe solicitarse en el mismo centro en el que se hayan cursado los estudios; la certificación oficial lleva el logo del Gobierno Vasco).
 - *Fotocopia compulsada del libro de calificación (libro de escolarización).**En caso de no disponer de certificados con código QR, el documento que se presente deberá ser compulsado. Debe presentarse en la prueba de acceso.**
5. Justificante de pago de matrícula (el pago deberá realizarse en la cuenta de la Unión de Federaciones Deportivas Vascas: ES68 0138 0038 5301 1370 2724). Indicar en el concepto MADE+Nombre y Apellidos.

Fecha, hora y lugar de la prueba de acceso: **El 22 de febrero a las 9:00 horas**, en el edificio de frontones de Getxo Kirolak, frontón 1, Avda. de los Chopos 46C, 48991, Getxo (Bizkaia) (Ver ANEXO).
<https://maps.app.goo.gl/9F2SxZAntxuSfjbc8>

Inicio del curso online: **22 de febrero.** El primer día del curso el alumno o la alumna recibirá un correo electrónico para acceder a la plataforma.

Inscripciones: Hasta el **20 de febrero.**



Exámenes presenciales:

Convocatoria ordinaria: Getxo, 10 de mayo a la mañana.

Convocatoria extraordinaria: Getxo, 6 de junio a la tarde.

Número de plazas: 35 personas

ANEXO

Requisitos específicos:

La prueba consta de 2 ejercicios para demostrar el máximo dominio de la herramienta de juego en la instalación específica, a partir de técnicas básicas de golpeo. Es imprescindible superar 2 ejercicios para obtener la calificación de persona apta.

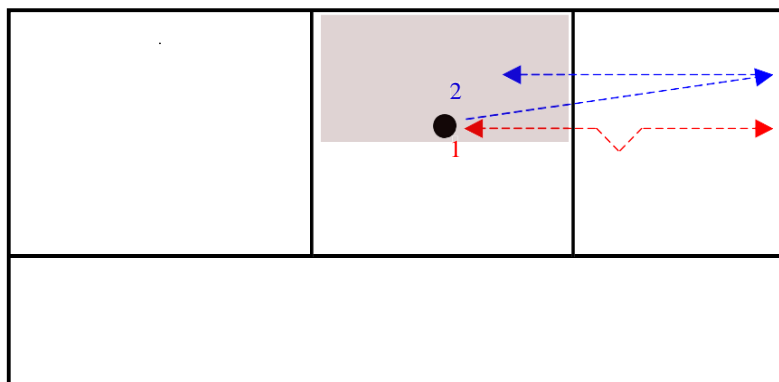
Estructura de las pruebas de acceso:

1ª prueba: Dominio del tiro y de la devolución:

Desarrollo de la prueba: La persona aspirante arrojará la pelota contra el frontis y la devolverá contra el mismo, golpeando desde la misma posición, utilizando el brazo deseado. La persona aspirante elegirá el instrumento que utilizará entre las herramientas de las especialidades oficiales: paleta goma (con la pelota reglamentaria) o raqueta de frontenis (a elegir entre pelota preolímpica o de tenis).

Criterios de evaluación:

- El primer golpe de pelota contra el frontis, lo ha dado desde el 4º cuadro del frontón de 36 metros.
- El segundo golpe lo ha dado desde el mismo cuadro que el primero.
- Se ha conseguido que el primer bote tras el segundo golpe sea entre los cuadros 3º y 5º y a la izquierda de la cancha (se adjunta representación gráfica).
- La pelota no ha tocado ni un momento la pared izquierda.
- Se ha cumplido en todo momento la normativa de la especialidad.
- En al menos 3 ocasiones, se han cumplido todos los criterios de evaluación de la especialidad elegida, de las 8 opciones máximas.



2ª prueba: Dominio del peloteo:

Desarrollo de la prueba: Peloteo contra frontis desde el 4º cuadro del frontón de 36 metros, utilizando cualquier brazo. La persona aspirante elegirá el instrumento que utilizará entre las herramientas de las especialidades oficiales: paleta goma (con la pelota reglamentaria) o raqueta de frontenis (a elegir entre pelota preolímpica o de tenis).

Criterios de evaluación:

- Se han realizado al menos 6 devoluciones consecutivas contra el frontis.
- Se ha lanzado la pelota contra el frontis, en todo momento, desde detrás del 4º cuadro del frontón de 36 metros.
- En todo golpe se ha cumplido la normativa de la especialidad.
- En al menos 3 ocasiones, se han cumplido todos los criterios de evaluación de la especialidad elegida, de las 8 opciones máximas.

